



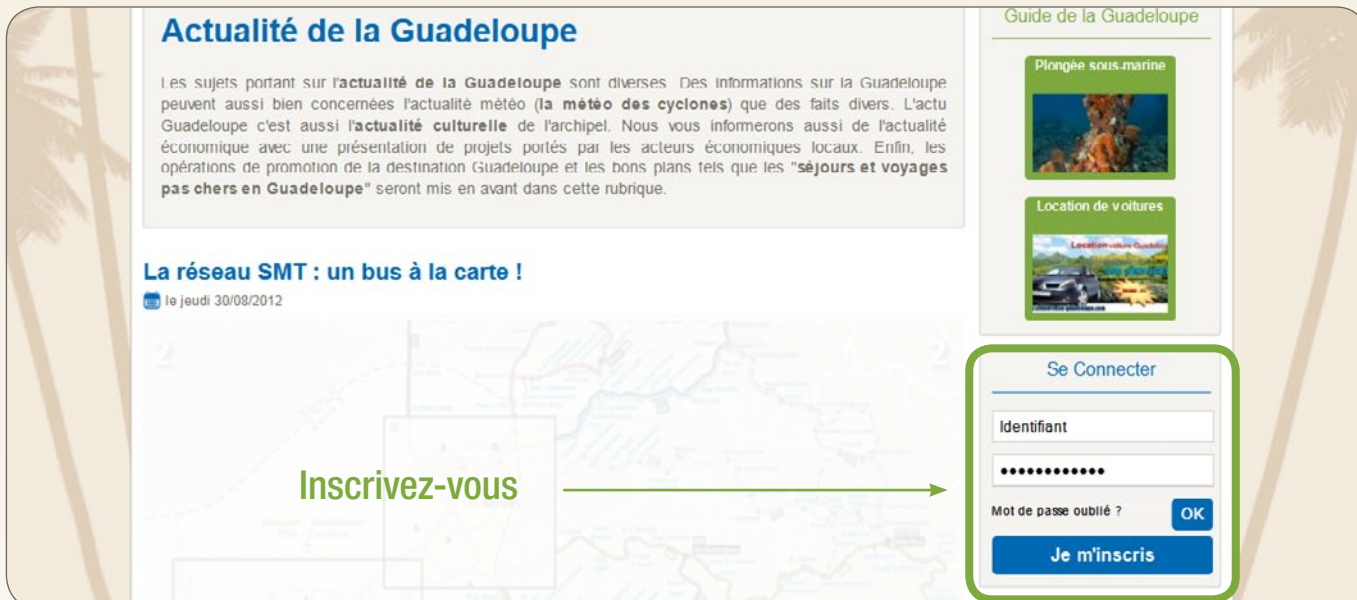
Comment saisir
une information ?

2012

Table des matières

- ▶ Première étape : inscrivez-vous! ▶ 3
- ▶ Vous souhaitez ajouter un évènement ▶ 6
- ▶ Vous voulez ajouter une activité ▶ 7

Première étape : inscrivez-vous !



Actualité de la Guadeloupe

Les sujets portant sur l'**actualité de la Guadeloupe** sont diverses. Des informations sur la Guadeloupe peuvent aussi bien concerner l'actualité météo (**la météo des cyclones**) que des faits divers. L'actualité Guadeloupe c'est aussi l'**actualité culturelle** de l'archipel. Nous vous informerons aussi de l'actualité économique avec une présentation de projets portés par les acteurs économiques locaux. Enfin, les opérations de promotion de la destination Guadeloupe et les bons plans tels que les "**séjours et voyages pas chers en Guadeloupe**" seront mis en avant dans cette rubrique.

La réseau SMT : un bus à la carte !
le jeudi 30/08/2012

Inscrivez-vous →

Guide de la Guadeloupe

- Plongée sous-marine
- Location de voitures

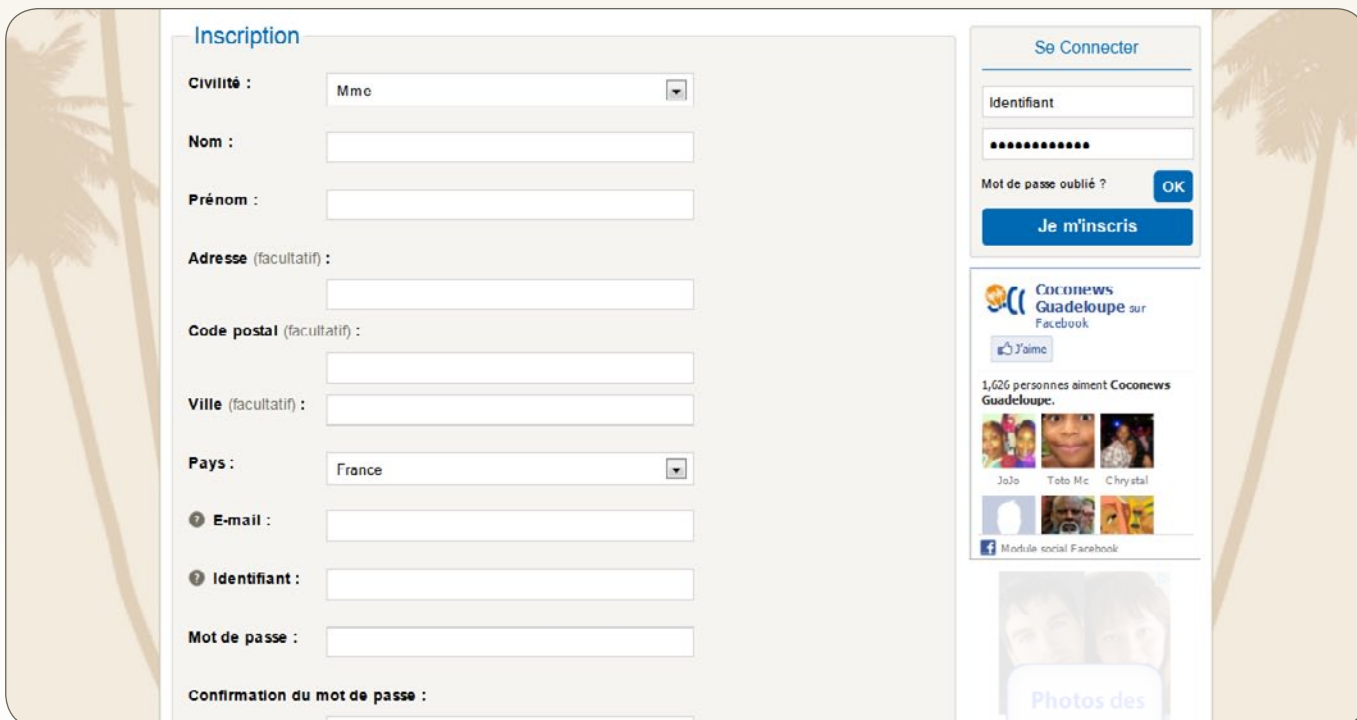
Se Connecter

Identifiant

.....

Mot de passe oublié ? **OK**

Je m'inscris



Inscription

Civilité : Mme

Nom : _____

Prénom : _____

Adresse (facultatif) : _____

Code postal (facultatif) : _____

Ville (facultatif) : _____

Pays : France

E-mail : _____

Identifiant : _____

Mot de passe : _____

Confirmation du mot de passe : _____

Se Connecter

Identifiant

.....

Mot de passe oublié ? **OK**

Je m'inscris

Coconeews Guadeloupe sur Facebook

J'aime

1,026 personnes aiment Coconeews Guadeloupe.

JoJo Toto Mc Chrystal

Module social Facebook

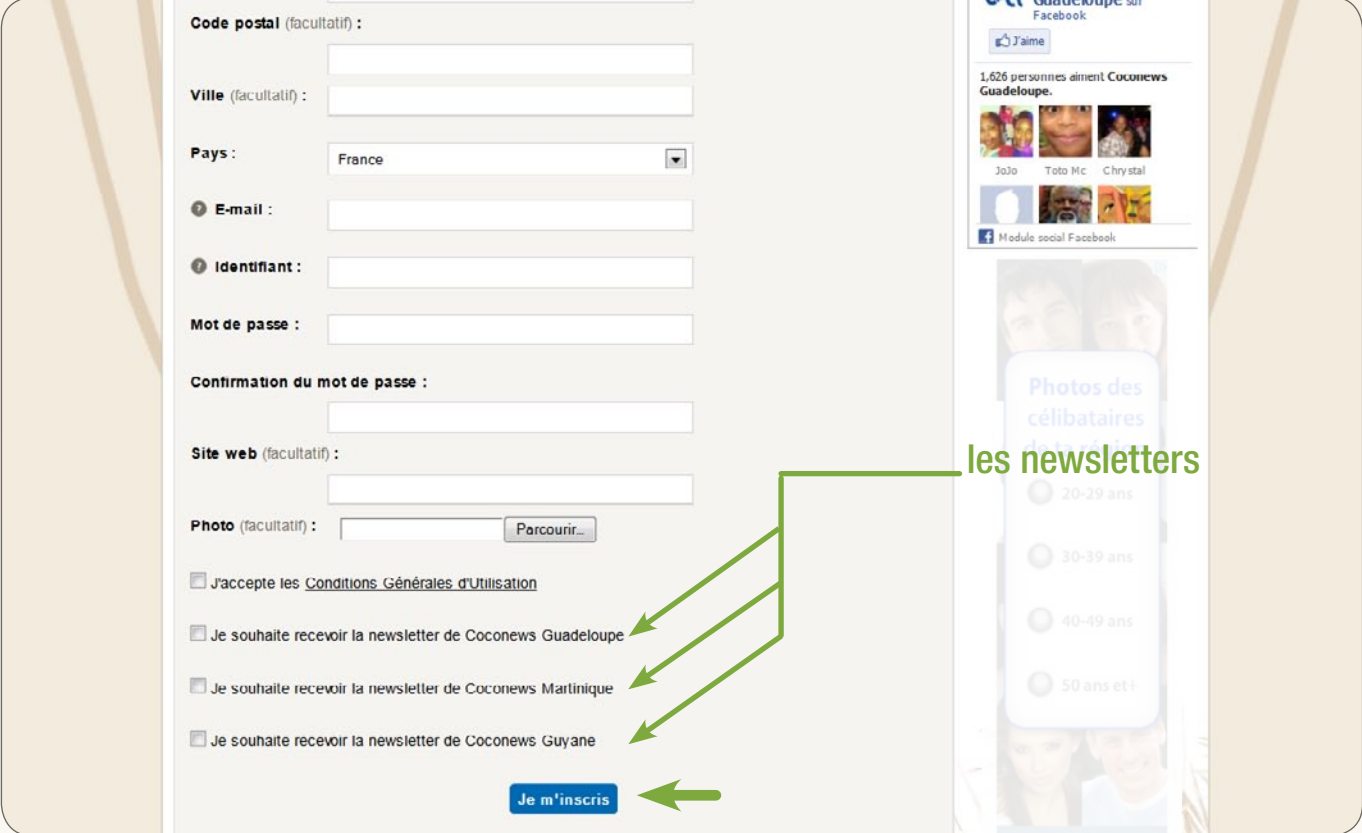
Photos des

Choisissez un identifiant qui vous permettra d'être reconnu sur le site .

Vous pouvez par exemple choisir votre prénom et ajouter un code postal (exemple chantal 972).

Vous devez aussi choisir un mot de passe.

Évitez les accents aigus, les ponctuations et les espaces dans votre mot de passe.



Code postal (facultatif) :

Ville (facultatif) :

Pays :

E-mail :

Identifiant :

Mot de passe :

Confirmation du mot de passe :

Site web (facultatif) :

Photo (facultatif) :

J'accepte les [Conditions Générales d'Utilisation](#)

Je souhaite recevoir la newsletter de Coconews Guadeloupe

Je souhaite recevoir la newsletter de Coconews Martinique

Je souhaite recevoir la newsletter de Coconews Guyane

les newsletters

Guadeloupe sur Facebook
1,626 personnes aiment Coconews Guadeloupe.
Jojo Toto Mc Chrystal
Module social Facebook

Photos des célibataires
20-29 ans
30-39 ans
40-49 ans
50 ans et +

Vous avez la possibilité de vous inscrire sur une, deux ou toutes les newsletters de coconews. Les newsletters sont des lettres d'informations électroniques adressées chaque jeudi par mail. Elles rappellent les évènements et la sélection des bons plans de la semaine.

Une fois que vous avez rempli le formulaire cliquez sur « **je m'inscris** ».

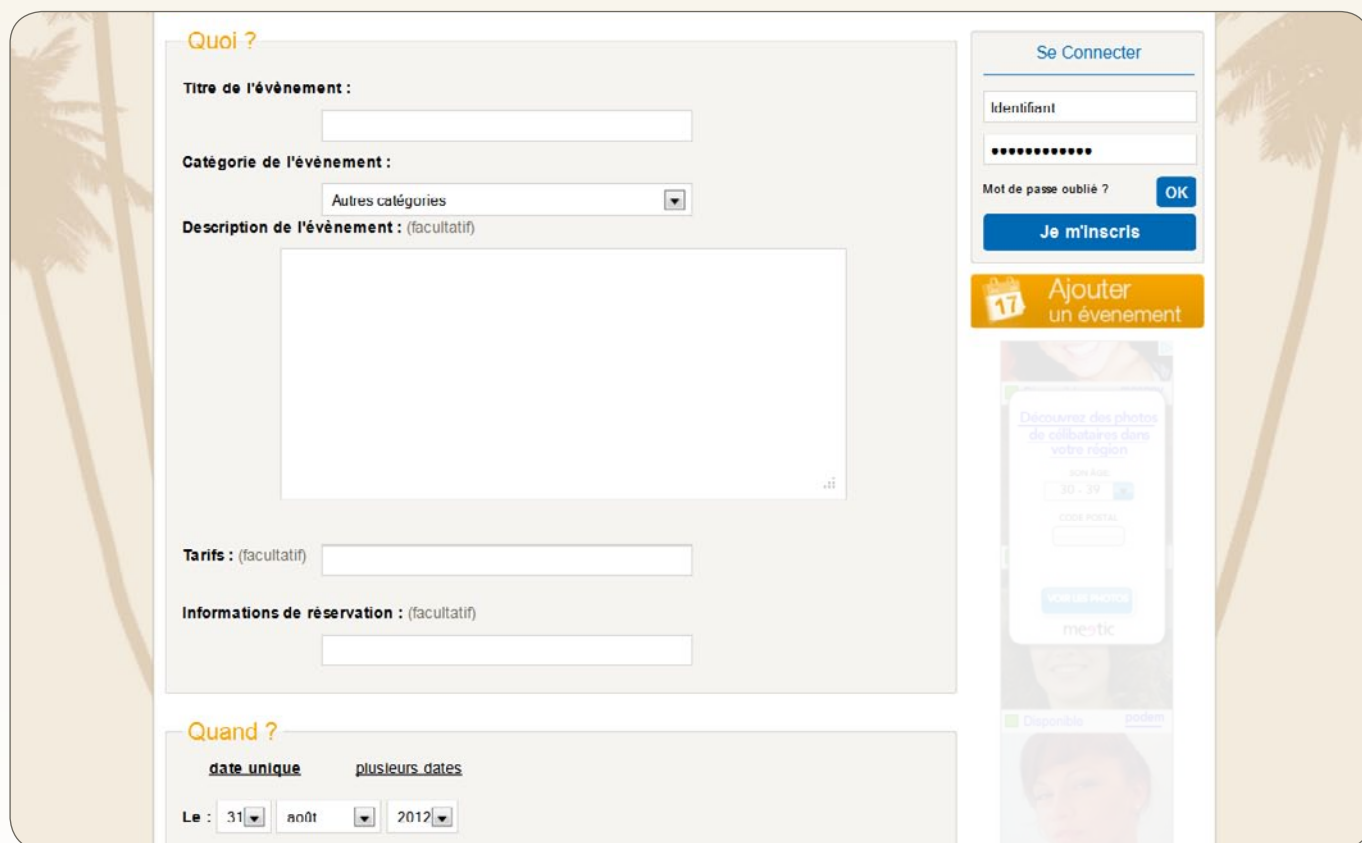


Si c'est une activité que vous voulez présenter, cliquez sur « **Guide** ».

Si c'est un évènement (concert, exposition, stages, compétitions sportives...), vous cliquez sur « **Agenda** ».

- ▶ [Vous voulez insérer un évènement ?](#)
[Plus d'informations page 6](#)
- ▶ [Vous voulez présenter une activité ?](#)
[Plus d'informations page 7](#)

Vous souhaitez ajouter un évènement

A screenshot of the event creation form. The form is divided into sections: 'Quoi ?' and 'Quand ?'. Under 'Quoi ?', there are fields for 'Titre de l'évènement', 'Catégorie de l'évènement' (with a dropdown menu), 'Description de l'évènement' (a large text area), 'Tarifs', and 'Informations de réservation'. Under 'Quand ?', there are radio buttons for 'date unique' and 'plusieurs dates', and a date selector with dropdowns for 'Le', 'mois', and 'année'. On the right side, there is a 'Se Connecter' section with fields for 'Identifiant' and 'Mot de passe', and a 'Je m'inscris' button. Below that is another 'Ajouter un événement' button and a 'mestic' advertisement.

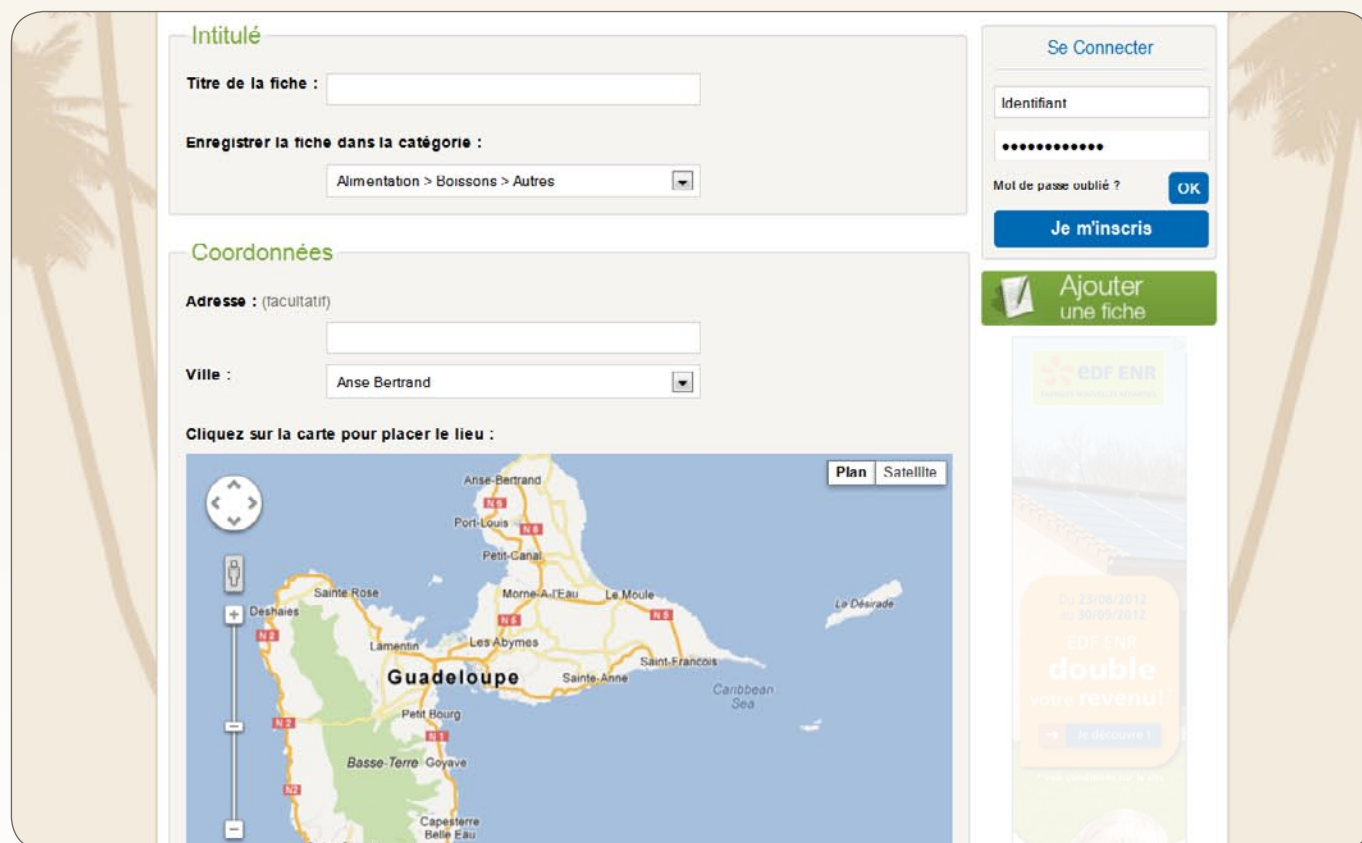
Au niveau de la description de l'évènement, faites des phrases de préférence avec un sujet, un verbe et un complément.

Ne mettez une majuscule qu'après un point ou pour un nom propre.

Soignez votre présentation en donnant le plus de détails possible.

Évitez des descriptions trop courtes. Moins de trois lignes. N'oubliez pas d'insérer un visuel.

Vous voulez ajouter une activité



Faites des phrases de préférence avec un sujet, un verbe et un complément.

Ne mettez une majuscule qu'après un point ou pour un nom propre.

Soignez votre présentation en donnant le plus de détails possible.

N'oubliez pas d'insérer un visuel.

Évitez des descriptions trop courtes de moins de trois lignes